# Anschlussbausteine für Initiatoren und Aktoren

## Frontverdrahtung

| | Anschlussbaustein<br>für 8 x 3-Leiter-Initiatoren | Anschlussbaustein<br>für 8 x 3-Leiter-Initiatoren<br>LED-Anzeige plus- oder minusschaltend |
|---|---|---|



Grafik 289-665

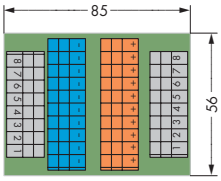


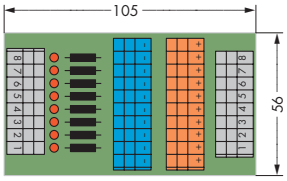


| Beschreibung | Bestell-Nr. | VPE | Bestell-Nr. | VPE |
|---|---|---|---|---|
| **Übergabebaustein** | **289-664** | 1 | **289-665** | 1 |
| | | | **289-666** | 1 |

| Technische Daten | | |
|---|---|---|
| Betriebsspannung | AC / DC 125 V | DC 24 V (± 10 %) |
| Max. Strom pro Anschluss | 1 A | 1 A |
| Max. Summenstrom | 8 A | 8 A |
| Stromaufnahme LED | | 5,2 mA |
| Nennspannung nach VDE 0110 Teil 1/4.97, IEC 60664-1 | 125 V / 1,5 kV / 2 | |
| Abmessungen inkl. Montagesockel bzw. -füße (mm) B x H x T | 56 x 34 x 85 | 56 x 34 x 105 |
| | Höhe ab Oberkante Tragschiene TS 35 | Höhe ab Oberkante Tragschiene TS 35 |
| Anschlusstechnik | CAGE CLAMP® (WAGO Serie 236) | CAGE CLAMP® (WAGO Serie 236) |
| Querschnitte | 0,08 mm² ... 2,5 mm² / AWG 28 ... 12 | 0,08 mm² ... 2,5 mm² / AWG 28 ... 12 |
| Abisolierlängen | 5 ... 6 mm / 0.22 in | 5 ... 6 mm / 0.22 in |
| **Zubehör** | | |
| WMB-Multi-Beschriftungssystem für Montagesockel | siehe Seite 408 | siehe Seite 408 |
| Beschriftungsstreifen für Montagesockel | weiß 709-198 / transparent 709-197 | weiß 709-198 / transparent 709-197 |